



# オウム

Y①-Ⅲ-1  
<マグ・プレート>

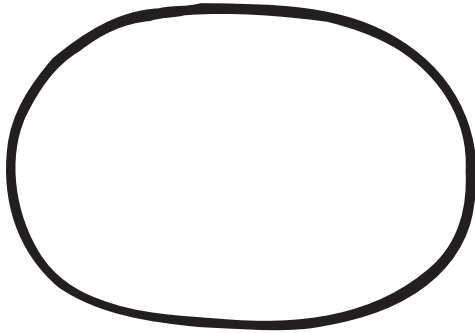


# オウム

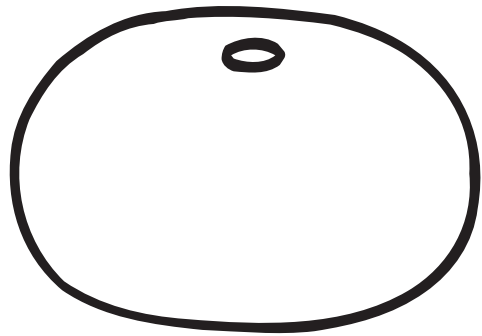
Y①-Ⅲ-2  
<マグ・プレート>



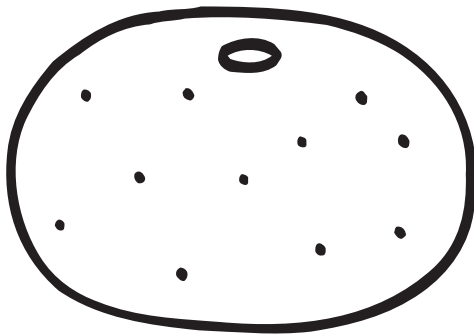
# みかん



① 大きい丸かいて



② 小さい丸かいて


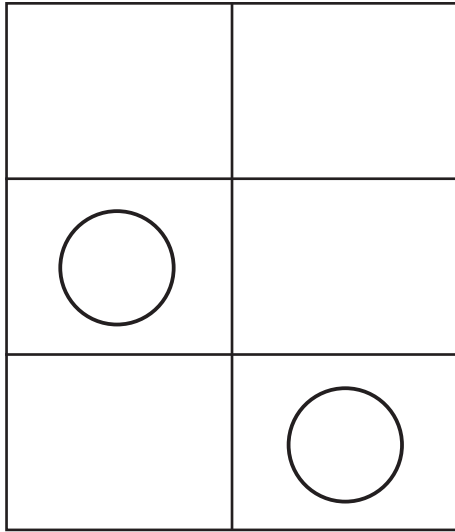


③ ぶつぶつたくさんみかんです


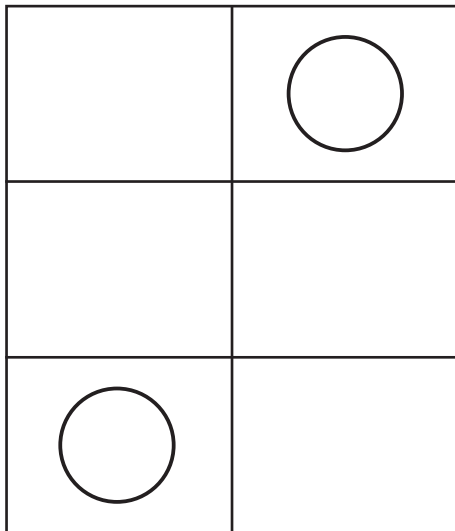
# 平面位置

左のお手本通りに形をかき写してください。

(1)



(2)




# 影絵

上の影絵と同じものを下から見つけて線で結んでください。





象

Y①-Ⅲ-6  
<絵数カード①>






# 象

Y①-Ⅲ-7  
<絵数カード②>



# 象



Y①-Ⅲ-8  
<絵数カード③>





# 鳥 (3)

タカ / ワシ / ヒバリ / キジ / キツツキ



# ひらがな (3)

Y①-Ⅲ-10  
<ひらがな>

い  
す

つ  
く  
え